



# 网站主手册

2010



中岸与你共创成功

当你在中岸平台注册，你便是从成功的起点出发。我们的团队有最丰富的网上营销经验，在一路上会为你提供个方面的支援，让你的广告取得最大的成效。

# 目录

- 如何应用**ChineseAN** 赚钱
- 如何提交新网站
- 如何申请广告活动
- 如何拿广告代码
  - 如何添加**T-Box**自动优化广告
  - 如何添加特效广告
  - 如何添加基本广告素材
  - 如何添加自定义链接
  - 如何领取其他广告素材
- 如何查看业绩报表
- 如何申请佣金
- 如何添加数据反馈参数





# 如何应用ChineseAN 赚钱

## 注册

我们欢迎所有拥有中文网站和博客的网站主加盟。

## 加入广告活动

你可以选择申请加入合适的广告活动，一般来说一些跟你网站主题相关的广告都会带来不错的效果。

## 自由投放广告

你可以完全自主的决定投放那一个广告，以及何时投放。联盟的其中一个好处就是让你拥有对你的网站的真正自主权。

## 每周结算

我们每周结算，效果一经核实，佣金就在同一周内加入你的帐户以供提取。我们会在广告主未付佣金之前就先代他向你付款，保证你收到佣金一分不会少，一天不会迟。

## 提取佣金

我们的最低提付金额是人民币10元，我们也不会扣除任何费用或税款。



## 免费加入

### Free Registration

让你的网站每天为你赚取广告收入





# 如何提交新网站？



# 如何提交新网站 - 1. 进入网站管理页面

## 步骤

网站管理

添加网站

ChineseAN.com 网站主控制面板

English | 繁體 | 简体

当前结余: 港币 2,489.28

欢迎您, ignitevision - 用户 ID: 10001 退出

### 中岸与你共创成功

#### 过去七日的表现

日期	佣金
09-10-16	0.0
09-10-17	0.0
09-10-18	0.0
09-10-19	20.0
09-10-20	4.0
09-10-21	0.0
09-10-22	0.0

#### 我的广告活动

参加了的活动: 94

#### 佣金

过去24小时:	港币 0.00
过去7日:	港币 25.83
过去30日:	港币 5,022.43
未确认佣金总额:	港币 4,516.90
已确认佣金总额:	港币 2,507.28
赚取佣金总数:	港币 0.00

#### 联盟公告

日期	标题
2009-10-15	<a href="#">《新活动》 AIP新加坡CPA活动上线</a>
2009-10-12	<a href="#">《系统升级》 10月13日星期二早上01:00至02:00</a>
2009-10-08	<a href="#">《系统升级》 10月9日星期五早上01:00至02:00</a>
2009-10-06	<a href="#">《绿色和平CPA》重新上线</a>

- 登录系统后，在页顶的位置点击“网站管理”菜单



# 如何提交新网站 - 2. 添加新增网站信息

## 步骤

网站管理

添加网站

我的网站						
ID	网站名称及URL	分类	浏览语言	浏览来源地	日均独立IP	状态
10061	test http://test.com	其它	英文	香港	123	✓ 已确认

### 新增网站

网站名称:

网址: http://

浏览语言 - 网站的大部份内容是:

英文  繁体中文  简体中文  其它

浏览来源地 - 阁下网站浏览者的主要来源地:

中国内地  台湾  香港  海外  全球

日均独立IP:

分类:

<input type="radio"/> 门户	<input type="radio"/> 网络社区	<input type="radio"/> 博客
<input type="radio"/> 旅游	<input type="radio"/> 礼物、调查	<input type="radio"/> 电子产品讯息
<input type="radio"/> 电脑/IT/网络	<input type="radio"/> 运动	<input type="radio"/> 艺术

- 添加要新增的网站的信息  
(注: 浏览语言及浏览来源地应根据网站的实际情况填入, 以方便你得到最匹配你的广告活动信息)



# 如何申请广告活动?



# 如何申请广告活动 - 1. 进入广告列表

## 步骤

进入广告列表

申请投放

加入广告活动

等待确认

The screenshot shows the ChineseAN.com website interface. At the top left is the logo and '网站主控制面板'. The top navigation bar includes '首页', '帐户管理', '广告活动', '网站管理', '业绩报表', '佣金', '信息', and '在线帮助'. The '广告活动' menu is highlighted with a red box and a circled '1'. Below it, a breadcrumb trail shows '我的广告活动' > '广告列表' > '广告管理', with '广告列表' also highlighted by a red box and a circled '2'. The main content area shows '选择我的网站' with a dropdown menu set to 'Testing by ChineseAN'. Below that is a pagination bar with '[1] 2 3 4 5 6 7 8 9 10'. The '广告列表' table has columns: 商标, 名称, 分类, 介绍, 类型, 佣金, 活动周期, 状态, 投放.

- 登录系统后，在页顶的位置点击“广告活动”菜单，然后再点击“广告列表”；





# 如何申请广告活动 - 2. 申请投放

## 步骤

进入广告列表

申请投放

加入广告活动

等待确认

ChineseAN.com 网站主控制面板

English | 繁體 | 简体

首页 帐户管理 广告活动 网站管理 业绩报表 佣金 信息 在线帮助

当前结余: 港币 189.28 我的广告活动 广告列表 广告管理

欢迎您, ignitevision - 用户 ID: 10001 退出

中岸与你共创成功

请先选择

我的网站

显示此网站的参加状态: Testing by ChineseAN

搜索 广告列表

地区: 所有 分类: 所有 类型: 所有 状态: 所有

搜寻

广告列表

商标	名称	分类	介绍	类型	佣金	活动周期	状态	投放
GREENPEACE			绿色和平是一个全球性的环保组织, 致力于以实际行动推动和保护的					

- 随后便可看到广告活动列表, 如果你的账户下不止一个网站, 在列表上方, 可选择希望投放的网站, 再进行广告活动申请; 同时, 为方便搜索, 还可选用搜索功能, 如: 地区、分类、类型 (活动模式)、状态;



# 如何申请广告活动 - 3. 加入广告活动

## 步骤

进入广告列表

申请投放

加入广告活动

等待确认

搜索广告列表

地区:  分类:  类型:  状态:

« « 1 [2] 3 4 5 6 7 » »

商标	名称	分类	介绍	类型	佣金	活动周期	状态	投放
	<a href="#">Facekoo商城 CPS</a> ☆☆☆☆☆	网络社区	Koo商城是一个针对爱美女性的知名电子商务平台。在其品化妆品（支持专柜验证）产品上，已经得到良好...	CPS	10.00 %	长期	Not Joined	<input type="button" value="立即加入"/>
	<a href="#">Lunch Actually交友CPA+CPS</a> ☆☆☆☆☆	交友娱乐	Lunch Actually于2004年在新加坡成立，现已成为亚洲首屈一指的红娘公司，它传达了“...	CPS CPA	10.00 % 港币 40.00 /特定行为	长期	✓ 已确认	<input type="button" value="广告创作"/>
	<a href="#">GREENTRADE 环保平台CPA 中国</a> ☆☆☆☆☆	网络社区	GREENTRADE香港环保平台CPA GreenTrade.com.hk一手二手物品交换平台设立...	CPA	港币 5.00 /特定行为	长期	Not Joined	<input type="button" value="立即加入"/>

- 若对该广告感兴趣，点击最右栏中的“立即加入”按钮，即成功申请该广告活动；



# 如何申请广告活动 - 4. 等待确认

## 步骤

进入广告列表

申请投放

加入广告活动

等待确认

成功加入广告活动 2009-10-28

1 [2] 3 4 5 6 7

商标	名称	分类	介绍	类型	佣金	活动周期	状态	投放
	<a href="#">Facekoo商城 CPS</a> ★★★★☆	网络社区	Koo商城是一个针对爱美女性的知名电子商务平台。在其品化妆品（支持专柜验证）产品上，已经得到良好...	CPS	10.00 %	长期	<b>待确认</b>	
	<a href="#">Lunch Actually交友CPA+CPS</a> ★★★★☆	交友娱乐	Lunch Actually 于2004年在新加坡成立，现已成为亚洲首屈一指的红娘公司，它传达了"...	CPS CPA	10.00 % 港币 40.00 /特定行为	长期	已确认	
	<a href="#">GREENTRADE 环保平台CPA 中国</a> ★★★★☆	网络社区	GREENTRADE香港环保平台CPA GreenTrade.com.hk一手二手物品交换平台设立	CPA	港币 5.00 /特定行为	长期	Not Joined	

- 广告申请进入审核状态，待申请通过后，即可开始在网站中投放广告。大部分广告活动都有实时审批功能，余下的会在数天内获得确认。



# 如何拿广告代码？



# 如何拿广告代码?

## 领取广告代码流程



进入我的广告活动



点击广告创作按钮



ChineseAN 为网站主提供以下五种形式的广告代码



T-Box  
自动优化广告



特效广告



基本广告素材



自定义链接



其它广告素材

We Create Success Together



# 如何拿广告代码？ - 1. 我的广告活动

## 步骤

我的广告活动

选择广告创作

广告创作类型

ChineseAN.com 网站主控制面板

English | 繁體 | 简体

当前结余: 港币 0.00

欢迎您, test123 - 用户 ID: 10032 退出

中岸与你共创成功

选择我的网站

我的网站: test

商标	名称	分类	介绍	类型	佣金	活动周期	状态	投放
	Lunch Actually交友CPA+CPS ★★★★☆☆	交友娱乐	Lunch Actually 于2004年在新加坡成立, 现已成为亚洲首屈一指的	CPS CPA	10.00% 港币 40.00	长期	✓ 已确认	

- 登录系统后, 在页顶的位置点击“广告活动”, 然后点击“我的广告活动”, 即可看到已被确认广告的代码列表;



# 如何拿广告代码? - 2. 选择广告创作

## 步骤

我的广告活动

选择广告创作

广告创作类型

商标	名称	分类	介绍	类型	佣金	活动周期	状态	投放
	<a href="#">Lunch Actually交友CPA+CPS</a> ★★★★☆	交友娱乐	Lunch Actually 于2004年在新加坡成立, 现已成为亚洲首屈一指的红娘公司, 它传达了"...	CPS CPA	10.00% 港币 40.00 港币/行为	长期	✓ 已确认	
	<a href="#">AIP Survey CPA 台湾 (2)</a> ★★★★☆	其它	AIP Survey 是一个市场调查服务机构, 总公司设在日本。会员加入后回答任何问卷, 都会得到自己选...	CPA	港币 20.00 港币/行为	长期	✓ 已确认	
	<a href="#">AIP Survey 香港 CPA-3</a> ★★★★☆	其它	AIP Survey 是一个市场调查服务机构, 总公司设在日本。会员加入后回答任何问卷, 都会得到自己选...	CPA	港币 15.00 港币/行为	长期	✓ 已确认	
	<a href="#">梦露时尚CPS活动</a> ★★★★☆	服装时尚	梦露是中国最有名的品牌内衣网, 是定位于销售女性内衣系列产品的网上购物平台。梦露CPS活动提供10% ...	CPS	10.00%	长期	✓ 已确认	

- 点击右栏“广告创作”按钮。即可查看广告详情, 并领取广告代码;



# 如何拿广告代码？ - 3. 选择广告创作类型

## 步骤

我的广告活动

选择广告创作

广告创作类型

用我的这个网站加入：  选择你的网站

广告创作	名称	最后更新
	T-Box自动更新广告	2009-10-05
	特效广告	2009-10-15
	基本广告素材	2009-09-09
	自定义链接	
	其他广告素材	

ChineseAN 为网站主提供5种广告创作类型，网站主领取选择合适的广告创作代码。

- 在广告创作页面中，可以选择将要投放该广告的网址，并选择广告创作的类型。  
(注：当广告创作一栏图标为彩色时，表示有该类型的广告创作，当图标为灰色时，表示暂无该类型的广告创作)

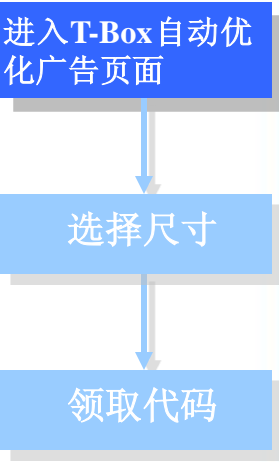




# 如何添加**T-Box**自动优化广告？

# 如何添加T-Box自动优化广告？ - 1. 进入T-Box页面

## 步骤



什么是**T-Box**自动优化广告: T-Box是一个全自动的广告代码。  
优点: 1. 自动更新为最新的广告; 2. 根据用户IP显示不同广告; 3. 自动匹配最适合用户浏览的广告

- 點選T-Box 图标  , 进入T-Box 页面;

网站导航: 网站首页 | 帐户管理 | 广告活动 | 网站管理 | 业绩报表 | 佣金 | 信息 | 在线帮助

当前结余: 港币 189.28 | 我的广告活动 | 广告列表 | 广告管理

欢迎您, Ignitevision - 用户 ID: 10001 | 退出

中岸与你共创成功

- T-Box 自动更新广告
- 特效广告
- 基本广告素材
- 自定义链接
- 其他广告素材

**建立新T-Box**

T-Box能自动生成此活动最新的banner, 为你免除更新banner的功夫。

请选择你的T-Box大小:

午餐約會的樂趣  
與合意的單身貴族在午餐會面  
按此連結更多詳情!

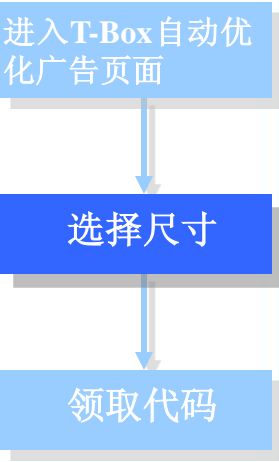
ChineseAN 推介

建立 720x90 T-Box



# 如何添加T-Box自动优化广告? - 2. 选择尺寸

## 步骤



ChineseAN 目前提供3种尺寸供网站主选择: **720X90**, **300X250**, **160X600**

请选择你的T-Box大小:

建立 720x90 T-Box

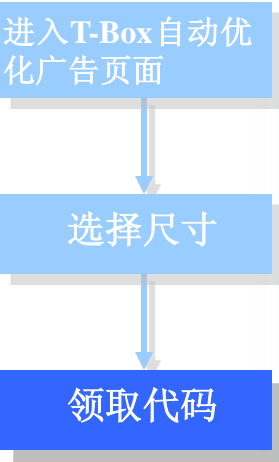
建立 300x250 T-Box

- 选择适合网站广告位置的T-Box的尺寸, 建立T-Box;



# 如何添加T-Box自动优化广告? - 3. 领取代码

## 步骤



**T-Box代码**

恭喜! 你已成功建立T-Box。

投放代码: 请把以下代码放到你的网页上 ①

```
<iframe src=' http://www.chinesean.com/affiliate/box.do?bid=655'  
width=' 720' height=' 90' frameBorder=' 0' border=' 0' scrolling=' no' >  
</iframe>
```



- 点选合适尺寸, 建立T-Box后, 即可看到HTML广告代码, 完整复制代码, 粘贴到你的网站中即可。



# 如何添加特效广告？



# 如何添加特效广告? - 1. 进入特效广告页面

## 步骤

进入特效广告页面

预览广告样式

选择目标广告样式

领取代码

**什么是特效广告:** 实现鼠标经过, 产生动作的广告效果。  
**优点:** 只需把代码贴在网站上, 就可轻易做到与大型门户网站相同的创意效果。

- 点击特效广告图标  , 进入特效广告页面。





# 如何添加特效广告? - 2. 预览广告样式

## 步骤

进入特效广告页面

预览广告样式

选择目标广告样式

领取代码

ChineseAN目前提供对联、鲇鱼、左联、右联四种效果。



- 点击示例图片底下的“预览”按钮，即可实时预览对应的广告样式；



# 如何添加特效广告? - 3. 选择目标广告样式

## 步骤

进入特效广告页面

预览广告样式

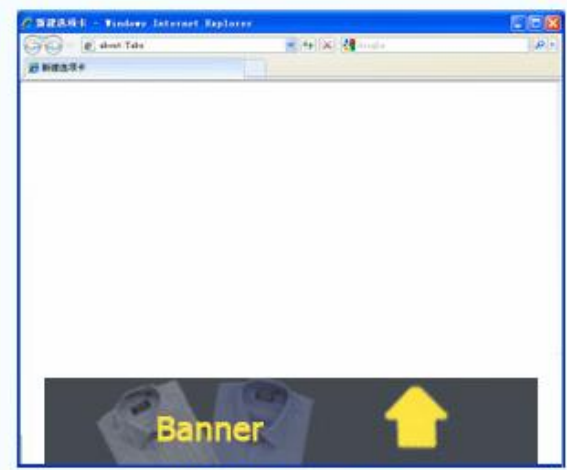
选择目标广告样式

领取代码



点击“建立对联”

[建立对联](#) | [预览](#)



[建立鲇鱼\(页底\)](#) | [预览](#)

- 点击示例图片底下的“建立\*\*”, 领取广告代码;





# 如何添加特效广告? - 4. 领取代码

## 步骤

进入特效广告页面

预览广告样式

选择目标广告样式

领取代码



T-Box 自动更新广告



特效广告



基本广告素材



自定义链接



其他广告素材

**特效广告代码**

恭喜! 你已成功建立特效广告。

投放代码: 请把以下代码原整地加进你的网站的HTML原文件内。 ⓘ

```
<script type="text/javascript" src="http://www.chinesean.com/affiliate/Scripts/crazyAd/can_crazyAd.js"></script><script type="text/javascript">can_loadCrazyAd(657);</script>
```

预览

- 点击“建立\*\*”后, 即可看到HTML广告代码, 完整复制代码, 粘贴到你的网站中即可。



# 如何添加基本广告素材？



# 如何添加基本广告素材? - 1. 进入基本广告页面

## 步骤

进入基本广告页面

查看广告创作信息


领取代码

**什么是基本广告素材:** 使用广告主提供的图片, 文字。  
**优点:** 操作简单方便

點選基本广告素材图标  , 进入基本广告素材页面。



广告创作 ID : 11393



名称: 600 x 160  
图像大小: 600px X 160px  
类型: 图像 (JPG)  
目标链接: [http://www.lunchactually.com/wp-content/themes/lunchactually/lunchactually\\_hken5/](http://www.lunchactually.com/wp-content/themes/lunchactually/lunchactually_hken5/)  
介绍:  
HTML码: **请把以下 HTML 码完整地复制到你的网站。改动 HTML 码可能会导致错误。** ⓘ

```
<a href="http://www.chinesean.com/affiliate/bannerClick.do?wId=10002&pId=10162&cId=11393" target="_blank"><img src="http://www.chinesean.com/affiliate/creativeFolder
```

- 在该页面可以看到由广告主提供的广告创作，图片大小，图片类型，链接页面等信息。





# 如何添加自定义链接?



# 如何添加自定义链接? – 1. 进入自定义链接页面

## 步骤

进入自定义链接页面

选择创作形式，填入目标地址

生成链接，领取代码

**什么是自定义链接:** 指网站主可以透过这功能，自主地选择最适合图片、文字来作成广告。  
**优点:** 个性化、可根据网站主的需要链接到不同的登录页面。



點選自定义链接图标，进入自定义链接页面。

**自定义链接使用指南**

你可以用自己设计的广告并把它连到广告主的网站。你可以自由选择用文字或图片，为它配上一段HTML监察码。这个工具让你能很方便地制作监察码。

型式:  (Dropdown menu with options: 图像, 文字, 图像, Flash)

图像 URL:

目标链接:  (广告主网页)

监察码，你可以将以下生成的代码复制至你的网站，以得到最终链接效果。

预览



# 如何添加自定义链接? - 2. 选择形式, 填入链接

## 步骤

进入自定义链接页面

选择创作形式, 填入目标地址

生成链接, 领取代码

**自定义链接使用指南**

你可以用自己设计的广告并把它连到广告主的网站。你可以自由选择用文字或图片, 为它配上一段HTML监察码。这个工具让你能很方便地制作监察码。

型式:  (下拉菜单)  
图像 URL:   
目标链接:  (广告主网页)

监察码, 你可以将以下生成的代码复制至你的网站, 以得到最终链接效果。

预览

**注意: 每支广告的目标链接格式都不相同, 广告主在填入目标链接时, 要注意参考当前页的说明**

- 选择广告创作的形式, 如“文字”、“图像”、“Flash”, 并在“图像URL”一栏填入该广告创作所在的URL地址。在目标链接一栏中填入广告主的登录页面的地址; 若不需要广告创作, 亦可直接在目标链接一栏中填入登录页面的地址。





# 如何添加自定义链接? - 3. 生成链接, 领取代码

## 步骤

进入自定义链接页面

选择创作形式, 填入目标地址

生成链接, 领取代码

**自定义链接使用指南**

你可以用自己设计的广告并把它连到广告主的网站。你可以自由选择用文字或图片, 为它配上一段HTML监察码。这个工具让你能很方便地制作监察码。

型式:    
 图像 URL:    
 目标链接:  (广告主网页)

监察码, 你可以将以下生成的代码复制至你的网站, 以得到最终链接效果。

```
<a href="http://www.chinesean.com/affiliate/bannerClick.do?wId=10002&pId=10162&targetURL=http://www.lunchactually.com/landingpage_hk5/" target="_blank"></a>
```

预览

- 点击“生成链接”按钮, 即可看到生成的链接代码和广告创作预览。直接选取广告作品底下的HTML代码, 完整地复制到网站中即可。



如何领取其他广告素材？

# 如何领取其他广告素材? - 1. 进入其它广告素材页面

## 步骤

进入其它广告素材  
页面

下载素材

**其他广告素材：**除以上几种广告形式外，有些广告主还会为网站主提供其他素材，以满足网站主的个性化需求。其他广告素材包括广告投放规则，产品数据库，广告主提供的更多的广告创作素材等。

點選其他广告素材图标



，即可进入其他广告素材页面。

### 其他广告素材

名称：	Rules for publishers /广告投放规则
下载：	<a href="#">Rules of Publishers.doc</a>
介绍：	Please download and read the "Rules for Publishers" before starting your promotion. 请各位站长在开始推广前先下载并阅读
名称：	产品数据库
下载：	<a href="#">产品数据库.doc</a>
介绍：	暂时只提供简体中文版本 产品数据库每天会自动更新, 敬请留意
名称：	Other Banners 其它广告创作
下载：	<a href="#">Other Creatives (其他广告创作).doc</a>
介绍：	Other Banners will be updated over time 其它广告创作会自动更新, 敬请留意



# 如何领取其他广告素材? - 2. 下载素材

## 步骤

进入其它广告素材  
页面

下载素材

其他广告素材	
名称: Rules for publishers /广告投放规则	点击文件名称, 直接下载
下载: <a href="#">Rules of Publishers.doc</a>	
介绍: Please download and read the "Rules for Publishers" before starting your promotion. 请各位站长在开始推广前先下载并阅读	
名称: 产品数据库	
下载: <a href="#">产品数据库.doc</a>	
介绍: 暂时只提供简体中文版本 产品数据库每天会自动更新, 敬请留意	
名称: Other Banners 其它广告创作	
下载: <a href="#">Other Creatives (其他广告创作).doc</a>	
介绍: Other Banners will be updated over time 其它广告创作会自动更新, 敬请留意	

- 选择目标文档, 直接下载即可。



# 如何查看业绩报表？



English | 繁體 | 简体

# 如何查看业绩报表？ - 1. 进入业绩报表页面

## 步骤

业绩报表

设置查看参数项

查看活动成果

ChineseAN.com 网站主控制面版

当前结余: 港币 2,489.28

欢迎您, Ignitevision - 用户 ID: 10001 退出

中岸与你共创成功

过滤显示报表

报表时间:  日期: 2009-10-22 (请点击 [日历图标] 以选择日期)  月份: 2009-10  活动周期: 2009-10-22 到 2009-10-22

显示广告活动: 所有

显示网站: 所有

报表类型:  屏幕显示  保存为 CSV 文件

制作报表

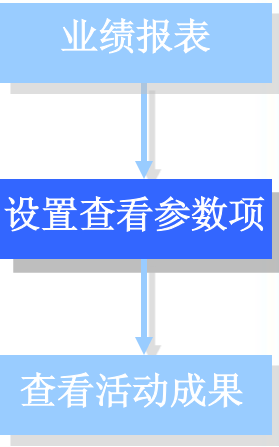
明细报表								
交易 ID	日期 (时间)	网站	T-Box名称	广告活动	效果	参考编号	佣金	状态

- 登录系统后，在页顶位置点击“业绩报表”，再点击“明细报表”；



# 如何查看业绩报表？ -2. 设置查看参数

## 步骤



ChineseAN.com 网站主控制面板

English | 繁體 | 简体

首页 帐户管理 广告活动 网站管理 业绩报表 佣金 信息 在线帮助

当前结余: 港币 2,489.28 | 按日报表 | 网站报表 | 活动报表 | 明细报表 | 数据确认报表

欢迎您, ignitevision - 用户 ID: 10001 退出

中岸与你共创成功

过滤显示报表

**选择时间** (指向日期选择区域)

**选择广告活动及网站** (指向广告活动及网站选择区域)

报表时间:  日期: 2009-10-22 (请点击 以选择日期)  月份: 2009-10  活动周期: 2009-10-22 到 2009-10-22

显示广告活动: 所有  
显示网站: 所有

报表类型:  屏幕显示  保存为 CSV 文件

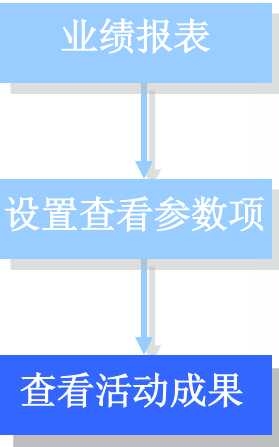
交易 ID	日期 (时间)	网站	T-Box名称	广告活动	效果	参考编号	佣金	状态
-------	---------	----	---------	------	----	------	----	----

- 进入当前页默认为当天的业绩报表，用户可选择具体日期、月份或者具体时间段进行查看，亦可针对不同的广告活动，以及账户下不同的网站进行查看，设置完过滤项，点击制作报表，即可在当前页中查看到业绩报表；



# 如何查看业绩报表？ - 3. 查看活动成果

## 步骤



**过滤显示报表**

报表时间：  
 日期：2009-10-22 (请点击 [日历图标] 以选择日期)      显示广告活动：所有  
 月份：2009-10      显示网站：所有  
 活动周期：2009-10-22 到 2009-10-22

报表类型：  
 屏幕显示     保存为 CSV 文件    **制作报表**

**明细报表**

交易 ID	日期 (时间)	网站	T-Box名称	广告活动	效果	参考编号	佣金	状态
1117592	2009-10-05 (13:16:48)	Testing by ChineseAN		AIP Survey 印度尼西亚 CPA	CPA	AIP100000078	美金 1.5	待确认
1117677	2009-10-05 (16:54:59)	Testing by ChineseAN		Citibank Credit Card Referral	CPA	DX8846420091...	港币 1.0	待确认
1117679	2009-10-05 (16:56:58)	Testing by ChineseAN		Citibank Credit Card Referral	CPA	DX8846420091...	港币 1.0	待确认
1117708	2009-10-05 (17:38:42)	Testing by ChineseAN		绿色和平 CPA(空气污染)	CPA	30978	港币 20.0	已取消

- 在报表的最右栏，显示活动的状态，待确认，说明数据还未通过广告主的审核；已确认，说明数据已经通过广告主的审核，佣金已经被确认；已取消，说明数据为无效数据，佣金不被确认。





# 如何申请佣金?



# 如何申请佣金? - 1. 进入佣金页面

## 步骤

佣金

查看已确认金额

输入申请金额  
提交申请



English | 繁體 | 简体

- 首页
- 帐户管理
- 广告活动
- 网站管理
- 业绩报表
- 佣金**
- 信息
- 在线帮助

当前结余: 港币 189.28

欢迎您, Ignitevision - 用户 ID: 10001 [退出](#)

### 中岸与你共创成功



我的广告活动	
参加了的活动:	92
等候确认:	3
被拒绝:	6

佣金	
过去24小时:	港币 280.00
过去7日:	港币 293.40
过去30日:	港币 2,853.40
未确认佣金总额:	港币 3,262.27
已确认佣金总额:	港币 207.28
赚取佣金总数:	港币 0.00

联盟公告	
日期	标题
2009-10-06	<a href="#">《绿色和平CPA》重新上线</a>
2009-09-21	<a href="#">《新活动》Lunch Actually 午餐约会 CPA+CPS</a>
2009-09-14	<a href="#">《新活动》AIP 香港CPA活动上线</a>
2009-09-14	<a href="#">《新活动》AIP 台湾CPA活动上线</a>

活动信息	
日期	标题
2009-09-20	<a href="#">《善用网络加快调查》QQ活动上线</a>

- 在页顶的位置点击“佣金”;



# 如何申请佣金？ -2. 查看已确认金额

## 步骤

佣金

查看已确认金额

输入申请金额  
提交申请

**提取佣金**

**你的最高支付金额是：人民币 36.00      你的最低支付金额是：人民币 10.00**

付款方法：银行汇款 (汇入大陆银行帐户)  
城市：天津  
支行：天津分行  
银行帐户：8000 0000 2007 1203  
收款人姓名：陈通  
身份证号码：140501197608270818  
货币：人民币

我现在申请提取以下金额

金额：  (人民币)

- 若你的账户中有已确认的佣金，即可看到可申请支付的金额；（注：只要网站主的帐户余额高於最低支付金额（人民币为¥10），便可在“佣金”页面下的“提取佣金”页面申请提取佣金。）



# 如何申请佣金？ - 3. 输入申请金额，提交申请

## 步骤

佣金

查看已确认金额

输入申请金额，提交申请

**提取佣金**

你的最高支付金额是：人民币 36.00      你的最低支付金额是：人民币 10.00

付款方法：银行汇款 (汇入大陆银行帐户)  
城市：  
支行：  
银行帐户：  
收款人姓名：  
身份证号码：  
货币：人民币

**我现在申请提取以下金额**

金额：  (人民币)

- 在空格中填入你要申请提取的金额，点击“提交申请”，即完成佣金申请。我们会在同一个星期核实并按网站主在“支付方法”的指示发放佣金。



# 如何制作数据反馈参数？



# 如何添加数据反馈参数？

提供广告效果，不外乎从以下两个方面着手：**提高流量** × **提高转换率**

ChineseAN 为网站主提高了各种便利，帮助网站主提高广告活动的转换率。

除了前面提到的个性化广告**banner**，**T-Box**，自定义链接，特效广告外，ChineseAN 还提供了数据反馈参数，帮助网站主有效地衡量广告效果。

以下为添加数据反馈参数的方法：

假设这是给你的连接：<http://www.chinesean.com/affiliate/bannerClick.do?wld=10002&pId=10075&cld=11002>

你可在连接上加上参数，用作分辨下线

[http://www.chinesean.com/affiliate/bannerClick.do?wld=10002&pId=10075&cld=11002&mld=“](http://www.chinesean.com/affiliate/bannerClick.do?wld=10002&pId=10075&cld=11002&mld=)

在mld之后，填上你独有的会员号。

有了独特的会员号作为参数，网站主即可在明细报表中查看到广告活动的来源，有效衡量广告效果。

# 联系我们



电邮：[service@ChineseAN.com](mailto:service@ChineseAN.com)

MSN：[CS\\_ChineseAN@hotmail.com](mailto:CS_ChineseAN@hotmail.com)

QQ：**1029040324**

客服热线：**(852) 2851-3710**

传真：**(852) 2851-3777**

