



網站主手冊

2010



我們的信念是：
為你取得成果，我們便是成功。

當你在中岸平臺注冊，你便是從成功的起點出發。我們的團隊有最豐富的網上營銷經驗，在一路上會為你提供各方面的支援，讓你的廣告取得最大的成效。

目錄

- 如何應用 ChineseAN 賺錢
- 如何提交新網站
- 如何申請廣告活動
- 如何拿廣告代碼
 - 如何添加T-Box自動優化廣告
 - 如何添加特效廣告
 - 如何添加基本廣告素材
 - 如何添加自定義鏈結
 - 如何領取其他廣告素材
- 如何查看業績報表
- 如何申請佣金
- 如何添加數據反饋參數





如何應用 ChineseAN 賺錢



我們歡迎所有擁有中文網站和博客的網站主加盟。

你可以選擇申請加入合適的廣告活動，一般來說一些跟你網站主題相關的廣告都會帶來不錯的效果。

你可以完全自主的決定投放那一個廣告，以及何時投放。聯盟的其中一個好處就是讓你擁有對你的網站的真正自主權。

我們每週結算，效果一經核實，佣金就在同一周內加入你的帳戶以供提取。我們會在廣告主未付佣金之前就代他向你付款，保證你收到佣金一分不會少，一天不會遲。

我們的最低提付金額是人民幣10元，我們也不會扣除任何費用或稅款。



免費加入 Free Registration

讓你的網站每天為你賺取廣告收入





如何提交新網站？



如何提交新網站 - 1. 進入網站管理頁面

步驟

網站管理

添加網站

ChineseAN.com 網站主控制面板

English | 繁體 | 简体

首頁 賬戶管理 廣告活動 **網站管理** 業績報表 佣金 信息 在線幫助

當前結餘: 港幣 4,339.28

歡迎您, ignitevision - 用戶 ID: 10001 退出

我的更新信息

- 2009-12-16: [2 programs application approved](#)
- 2009-12-15: [SOYOU Free Trial CPA application approved](#)
- 2009-12-11: [2 programs application approved](#)
- 2009-12-04: [91 WENWEN CPA application approved](#)
- 2009-11-27: [SMS friendfinder CPA application approved](#)

過去七日的表現

過去24小時:	港幣 15.20
過去7日:	港幣 52.06
過去30日:	港幣 154.18
未確認佣金總額:	港幣 1,716.88
已確認佣金總額:	港幣 4,357.28
賺取佣金總數:	港幣 0.00

- 登錄系統后，在頁頂位置點擊“網站管理”菜單



如何提交新網站 - 2. 添加新增網站信息

步驟

網站管理

添加網站

新增網站

網站名稱:

網址: http://

瀏覽語言 - 網站的大部份內容是:

英文 繁體中文 簡體中文 其他

瀏覽來源地 - 閣下網站瀏覽者的主要來源地:

中國大陸 臺灣 香港 海外 全球

你希望網站自動加入合適的廣告活動嗎?

是 否

日均訪問量:

分類: 門戶 網路社區 博客/部落格

- 添加要新增的網站的信息
(注：瀏覽語言及瀏覽來源地應根據網站的實際情況填入，以方便你得到最匹配你的廣告活動資訊)



如何申請廣告活動？



如何申請廣告活動 - 1. 進入廣告列表

步驟

進入廣告列表

申請投放

加入廣告活動

等待確認

The screenshot shows the ChineseAN.com website dashboard. At the top left is the logo and "ChineseAN.com 網站主控制面板". The navigation menu includes "首頁", "帳戶管理", "廣告活動", "網碼管理", "業績報表", "佣金", "信息", and "在線幫助". The "廣告活動" menu is highlighted with a red box and a circled "1" with an arrow pointing to it. Below the navigation menu, there is a breadcrumb trail: "我的廣告活動 > 廣告列表 > 廣告管理". The "廣告列表" link is highlighted with a red box and a circled "2" with an arrow pointing to it. Below the breadcrumb trail, there is a welcome message: "歡迎您, ignitevision - 用戶 ID: 10001 退出". The main content area is titled "中岸與你共創成功" and contains a "選擇我的網站" section with a dropdown menu set to "Testing by ChineseAN". Below this is a "搜索廣告列表" section with four dropdown menus: "地區: 所有", "分類: 所有", "類型: 所有", and "狀態: 所有". A "搜尋" button is located below the dropdown menus.

- 登錄系統后，在頁頂的位置點擊“廣告活動”菜單，然後再點擊“廣告列表”；



如何申請廣告活動 - 2. 申請投放

步驟

進入廣告列表

申請投放

加入廣告活動

等待確認

中岸與你共創成功

請先選擇

我的網站 顯示此網站的參加狀態: test 選擇你的網站

搜索廣告列表 地區: 所有 分類: 所有 類型: 所有 狀態: 所有 選用搜索功能

◀◀ [1] 2 3 4 5 6 7 8 ▶▶

商標	名稱	分類	介紹	類型	佣金	活動週期	狀態	投放
	素漾保溫噴霧免費試用CPA ☆☆☆☆	化妝品、美容美體	會員登陸美麗伊甸園在報名專區填寫申請表格，即可獲得價值180元素漾保溫噴霧一瓶。本次活動需要支付運...	CPA	人民幣 1.50 /特定行為	長期	Not Joined	<input type="button" value="立即加入"/>

- 隨後便可看到廣告活動列表，如果你的帳戶下不止一個網站，在列表上方，可選擇希望投放的網站，再進行廣告活動申請；同時，為方便搜索，還可選用搜索功能，如：地區、分類、類型（活動模式）、狀態；



如何申請廣告活動 - 3. 加入廣告活動

步驟

進入廣告列表

申請投放

加入廣告活動

等待確認

廣告列表

商標	名稱	分類	介紹	類型	佣金	活動週期	狀態	投放
	索漾保濕噴霧免費試用CPA ☆☆☆☆☆	化妝品、美容美體	會員登陸美麗伊甸園在報名專區填寫申請表格，即可獲得價值160元索漾保濕噴霧一瓶。本次活動需要支付運...	CPA	人民幣 1.50 /特定行為	長期	Not Joined	
	Vancl凡客誠品CPS ☆☆☆☆☆	服裝時尚	Vancl凡客誠品是中國內地大型的網上B2C服裝品牌銷售網，目前已拓展涵蓋至男裝、女裝、童裝、鞋、家...	CPS	16.00 %	長期	Not Joined	
	綠色和平 有禮愛地球CPA活動 ☆☆☆☆☆	禮品、鮮花	綠色和平是一個全球性的環保組織，致力於以實際行動推動積極的改變，保護地球環境與世界和平。保...	CPA	海幣 30.00 /特定行為	長期	Not Joined	

- 若對該廣告感興趣，點擊最右欄中的“立即加入”按鈕，即成功申請該廣告活動；



如何申請廣告活動 - 4. 等待確認

步驟

進入廣告列表

申請投放

加入廣告活動

等待確認

成功加入廣告活動 2009-12-18
[1] 2 3 4 5 6 7 8

商標	名稱	分類	介紹	類型	佣金	活動週期	狀態	投放
	素漾保濕噴霧免費試用CPA ★☆☆☆☆	化妝品、美容美體	會員登陸美麗伊甸園在報名專區填寫申請表格，即可獲得價值160元素漾保濕噴霧一瓶。本次活動需要支付運...	CPA	人民幣 1.50 /特定行為	長期	待確認	
	Vancl凡客誠品CPS ★☆☆☆☆	服裝時尚	Vancl凡客誠品是中國內地大型的網上B2C服裝品牌銷售網，目前已拓展涵蓋至男裝、女裝、童裝、鞋、家...	CPS	16.00 %	長期	Not Joined	立即加入

- 廣告申請進入審核狀態，待申請通過後，即可開始在網站中投放廣告。大部分廣告活動都有即時審批功能，餘下的會在數天內獲得確認。



如何拿廣告代碼？



如何拿廣告代碼？

領取廣告代碼流程





如何拿廣告代碼？ - 1. 我的廣告活動

步驟

我的廣告活動

選擇廣告創作

廣告創作類型

The screenshot shows the ChineseAN.com website dashboard. At the top, there is a navigation bar with the following items: 首頁, 帳戶管理, 廣告活動, 網站管理, 業績報表, 佣金, 信息, 在線幫助. The '廣告活動' (Advertisement Activities) item is highlighted in orange. Below the navigation bar, there is a sub-menu with '我的廣告活動' (My Advertisement Activities), '廣告列表' (Advertisement List), and '廣告管理' (Advertisement Management). The '我的廣告活動' item is highlighted in orange and circled with a red '1'. A red arrow points from this item to the '選擇我的網站' (Select My Website) section below. In this section, there is a dropdown menu for '我的網站' (My Website) with 'Testing by ChineseAN' selected. Below this, there is a search bar for '搜索廣告列表' (Search Advertisement List) with filters for '地區' (Region), '分類' (Category), '類型' (Type), and '狀態' (Status), all set to '所有' (All). A '搜尋' (Search) button is located below the filters. A red arrow points from the '我的廣告活動' sub-item to the search bar area, which is circled with a red '2'.

- 登錄系統後，在頁頂的位置點擊“廣告活動”，然後點擊“我的廣告活動”，即可看到已被確認廣告的列表；



如何拿廣告代碼？ - 2. 選擇廣告創作

步驟

我的廣告活動

選擇廣告創作

廣告創作類型

◀ ◀ [1] 2 3 4 5 6 7 8 9 10 11 12 ▶ ▶

商標	名稱	分類	介紹	類型	佣金	活動週期	狀態	投放
	素漾保濕噴霧免費試用CPA ☆☆☆☆	化妝品、美容美體	會員登陸美麗伊甸園在報名專區填寫申請表格，即可獲得價值160元素漾保濕噴霧一瓶。本次活動需要支付運...	CPA	人民幣 1.50 /特定行為	長期	✓ 已確認	
	Vancl凡客誠品CPS ☆☆☆☆	服裝時尚	Vancl凡客誠品是中國內地大型的網上B2C服裝品牌銷售網，目前已拓展涵蓋至男裝、女裝、童裝、鞋、家...	CPS	16.00 %	長期	✓ 已確認	
	綠色和平有禮愛地球CPA活動 ☆☆☆☆	禮品、鮮花	綠色和平是一個全球性的環保組織，致力於以實際行動推動積極的改變，保護地球環境與世界和平。保...	CPA	港幣 30.00 /特定行為	長期	✓ 已確認	

- 點擊右欄“廣告創作”按鈕。即可查看廣告詳情，並領取廣告代碼；



如何拿廣告代碼？ - 3. 選擇廣告創作類型

步驟

我的廣告活動

選擇廣告創作

廣告創作類型

用我的這個網站加入： 選擇你的網站

廣告創作	名稱	最後更新
	T-Box自動更新廣告	2009-10-05
	特效廣告	2009-10-15
	基本廣告素材	2009-09-09
	自定義鏈結	
	其他廣告素材	

ChineseAN 為網站主提供5種廣告創作類型，網站主領取選擇合適的廣告創作代碼。

- 在廣告創作頁面中，可以選擇將要投放該廣告的網址，並選擇廣告創作的類型。
(注：當廣告創作一欄圖示為彩色時，表示有該類型的廣告創作，當圖示為灰色時，表示暫無該類型的廣告創作)

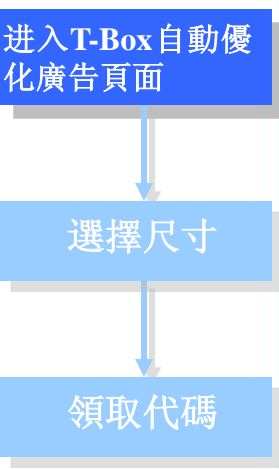


如何添加T-Box自動優化廣告?



如何添加T-Box自動優化廣告? - 1. 進入T-Box頁面

步驟



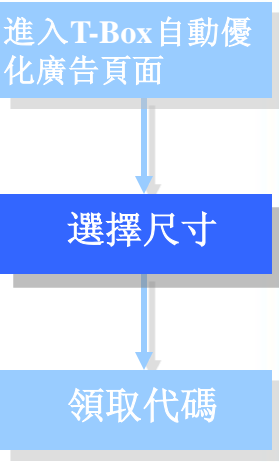
什麼是T-Box自動優化廣告: T-Box是一個全自動的廣告代碼。
優點: 1. 自動更新為最新的廣告; 2. 根據用戶IP顯示不同廣告; 3. 自動匹配最適合用戶瀏覽的廣告

- 點選T-Box 圖標  , 進入T-Box 頁面;



如何添加T-Box自動優化廣告? - 2. 選擇尺寸

步驟



ChineseAN 目前提供3種尺寸供網站主選擇：**720X90**，**300X250**，**160X600**

请选择你的T-Box大小：

建立 720x90 T-Box

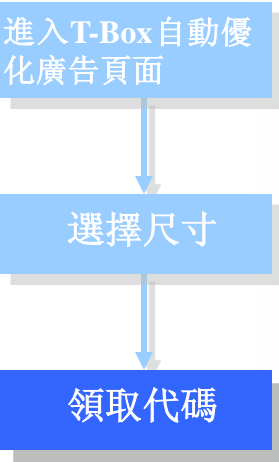
建立 300x250 T-Box

- 選擇適合網站廣告位置的T-Box的尺寸，建立T-Box；



如何添加T-Box自動優化廣告? - 3. 領取代碼

步驟



T-Box代碼

恭喜! 你已成功建立T-Box。

投放代碼: 請把以下代碼放到你的網頁上 ①

```
<iframe src='http://www.chinesean.com/affiliate/box.do?bid=1858' width='720' height='90' frameborder='0' border='0' scrolling='no'></iframe>
```

午餐約會的樂趣
與合意的單身貴族在午餐會面
按此連結更多詳情!
ChineseAN 推介

- 點選合適尺寸，建立T-Box後，即可看到HTML廣告代碼，完整複製代碼，粘貼到你的網站中即可。



如何添加特效廣告?



如何添加特效廣告? - 1.進入特效廣告頁面

步驟

- 進入特效廣告頁面
- 預覽廣告樣式
- 選擇目標廣告樣式
- 領取代碼

什麼是特效廣告：實現鼠標經過，產生動作的廣告效果。
優點：只需把代碼貼在網站上，就可輕易做到與大型門戶網站相同的創意效果。

- 點選特效廣告圖標 ，進入特效廣告頁面。





如何添加特效廣告? - 2. 預覽廣告樣式

步驟

進入特效廣告頁面

預覽廣告樣式

選擇目標廣告樣式

領取代碼

ChineseAN目前提供**對聯**、**鯨魚**、**左聯**、**右聯**四種效果。

建立特效廣告

"特效廣告"是中岸聯盟獨有的創新廣告展示方式。它能最有效吸引網站用戶、達到最高點擊率，而佔用極小的位置。你只要從下面選取合適的格式，把代碼放在你的網站的HTML原始檔內，便可以感受到中岸"特效廣告"帶來的效果和樂趣。

建立對聯 | 預覽

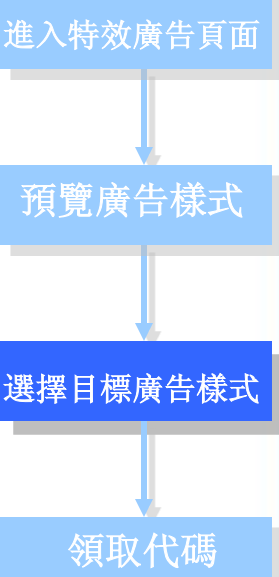
建立鯨魚(頁底) | 預覽

- 點擊示例圖片底下的“預覽”按鈕，即可即時預覽對應的廣告樣式；



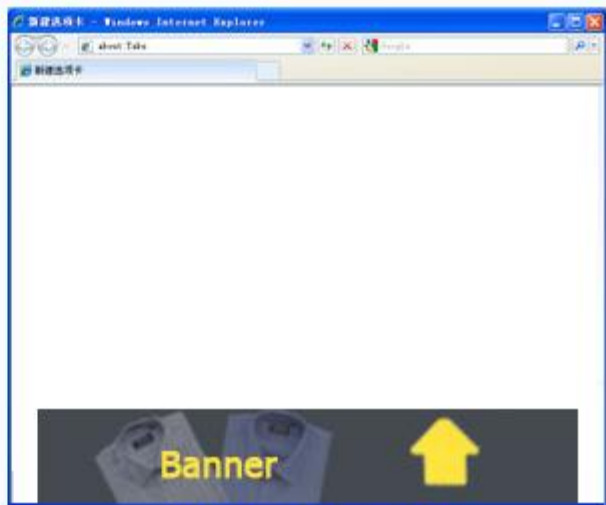
如何添加特效廣告? - 3. 選擇目標廣告樣式

步驟



點擊“建立對聯”

[建立對聯](#) | 預覽



[建立鯨魚\(頁底\)](#) | 預覽

- 點擊示例圖片底下的“建立**”,領取廣告代碼;



如何添加特效廣告? - 4. 領取代碼

步驟

進入特效廣告頁面

預覽廣告樣式

選擇目標廣告樣式

領取代碼

特效廣告代碼

恭喜! 你已成功建立特效廣告。

投放代碼: 請把以下代碼原整地加進你的網站的HTML原始檔內。 ⓘ

```
<script type="text/javascript" src="http://www.chinesean.com/affiliate/Scripts/crazyAd/can_crazyAd.js"></script><script type="text/javascript">can_loadCrazyAd(1859);</script>
```

預覽

- 點擊“建立**”後，即可看到HTML廣告代碼，完整複製代碼，粘貼到你的網站中即可。



如何添加基本廣告素材?



如何添加基本廣告素材? - 1. 進入基本廣告頁面

步驟

進入基本廣告頁面

查看廣告創作信息

領取代碼

什麼是基本廣告素材：試用廣告主提供的圖片，文字。
優點：操作簡單方便

點選基本廣告素材圖標 ，進入基本廣告素材頁面。

廣告創作ID：11393



名稱：600 x 160

圖像大小：600px X 160px

類型：圖像 (JPG)

目標連結：http://www.lunchactually.com/wp-content/themes/lunchactually/lunchactually_hken5/

介紹：

HTML碼：**請把以下HTML碼完整地複製到你的網站。改動HTML碼可能會導致錯誤。** ⓘ

```
<a href="http://www.chinesean.com/affiliate/bannerClick.do?wId=10002&pId=10162&cId=11393" target="_blank"><img src="http://www.chinesean.com/affiliate/creativeFolder
```

- 選擇合適的廣告創作，直接選取廣告作品底下的HTML代碼，完整地複製到網站中即可。



如何添加自定義鏈結?



如何添加自定義鏈結? - 1. 進入自定義鏈結頁面

步驟

進入自定義鏈結
頁面

選擇創作形式，
填入目標地址

生成鏈結，
領取代碼

什麼是自定義鏈結：指網站主可以透過這功能，自主地選擇最適合圖片、文字來作成廣告。
優點：個性化可根據網站主的需要連結到不同的登陸頁面。



點選自定義鏈接圖標，進入自定義鏈結頁面。



自訂連結使用指南

你可以用自己設計的廣告並把它連到廣告主的網站。你可以自由選擇用文字或圖片，為它配上一段HTML監察碼。這個工具讓你能很方便地製作監察碼。

型式：

圖像 URL：

目標連結： (廣告主網頁)

監察碼，你可以將以下生成的代碼複製至你的網站，以得到最終連結效果。

預覽



如何添加自定義鏈結? - 2. 選擇形式，填入鏈結

步驟

進入自定義鏈結
頁面

選擇創作形式，
填入目標地址

生成鏈結，
領取代碼

自定义链接使用指南

你可以用自己设计的广告并把它连到广告主的网站。你可以自由选择用文字或图片，为它配上一段HTML监察码。这个工具让你能很方便地制作监察码。

型式：

图像 URL：

目标链接： (广告主网页)

监察码，你可以将以下生成的代码复制至你的网站，以得到最终链接效果。

预览

注意：每支廣告的目標鏈結格式都不相同，廣告主在填入目標鏈結時，要注意參考當前頁的說明

- 選擇廣告創作的形式，如“文字”、“圖像”、“Flash”，並在“圖像URL”一欄填入該廣告創作所在的URL地址。在目標鏈結一欄中填入廣告主的登錄頁面的位址；若不需要廣告創作，亦可直接在目標鏈結一欄中填入登錄頁面的位址。



如何添加自定義鏈結? - 3. 生成鏈結，領取代碼

步驟

進入自定義鏈結頁面

選擇創作形式，填入目標地址

生成鏈結，領取代碼

自訂鏈結使用指南

你可以用自己設計的廣告並把它連到廣告主的網站。你可以自由選擇用文字或圖片，為它配上一段HTML監察碼。這個工具讓你很方便地製作監察碼。

型式：

圖像 URL：

目標連結： (廣告主網頁)

監察碼，你可以將以下生成的代碼複製至你的網站，以得到最終連結效果。

監察碼，你可以將以下生成的代碼複製至你的網站，以得到最終連結效果。

```
<a href="http://www.chinesean.com/affiliate/bannerClick.do?wid=10002&pId=10162&targetURL=http://www.lunchactually.com/landingpage_hk5/" target="_blank"></a>
```

預覽



- 點擊“生成鏈結”按鈕，即可看到生成的鏈結代碼和廣告創作預覽。直接選取廣告作品底下的HTML代碼，完整地複製到網站中即可。



如何領取其他廣告素材？

如何領取其他廣告素材? - 1. 進入其它廣告素材頁面

步驟

進入其他廣告
素材頁面

下載素材

其他廣告素材：除以上幾種廣告形式外，有些廣告主還會為網站主提供其他素材，以滿足網站主的個性化需求。其他廣告素材包括廣告投放規則，產品資料庫，廣告主提供的更多的廣告創作素材等。

點選其他廣告素材圖標



，即可進入其他廣告素材頁面。

其他广告素材

名称：	Rules for publishers 广告投放規則
下载：	Rules of Publishers.doc
介绍：	Please download and read the "Rules for Publishers" before starting your promotion. 请各位站长在开始推广前先下载并阅读
名称：	产品数据库
下载：	产品数据库.doc
介绍：	暂时只提供简体中文版本 产品数据库每天会自动更新, 敬请留意
名称：	Other Banners 其它广告创作
下载：	Other Creatives (其他廣告創作).doc
介绍：	Other Banners will be updated over time 其它广告创作会自动更新, 敬请留意



如何領取其他廣告素材? - 2. 下載素材

步驟

進入其他廣告
素材頁面

下載素材

其他廣告素材	
名稱:	Rules for publishers / 广告投放規則
下載:	Rules of Publishers.doc
介紹:	Please download and read the "Rules for Publishers" before starting your promotion. 请各位站长在开始推广前先下载并阅读
名稱:	产品数据库
下載:	产品数据库.doc
介紹:	暂时只提供简体中文版本 产品数据库每天会自动更新, 敬请留意
名稱:	Other Banners 其它广告创作
下載:	Other Creatives (其他廣告創作).doc
介紹:	Other Banners will be updated over time 其它广告创作会自动更新, 敬请留意

點擊文件名稱，
直接下載

- 選擇目標文檔，直接下載即可。



如何查看業績報表？



如何查看業績報表？ - 1. 進入業績報表頁面

步驟

業績報表

設置查看參數項

查看活動成果

ChineseAN.com 網站主控制面板

English | 繁體 | 简体

首頁 賬戶管理 廣告活動 網站管理 業績報表 佣金 信息 在線幫助

當前結餘：港幣 4,339.28 按日報表 網站報表 活動報表 明細報表 數據確認報表

歡迎您, ignitevision - 用戶 ID：10001 退出

中岸與你共創成功

過濾顯示報表

報表時間： 日期：2009-12-18 (請點擊 以選擇日期) 顯示廣告活動：所有

月份：2009-12 顯示網站：所有

活動週期：2009-12-18 到 2009-12-18

報表類型： 螢幕顯示 保存為 CSV 檔 製作報表

- 登錄系統後，在頁頂位置點擊“業績報表”，再點擊“明細報表”；



如何查看業績報表？ - 2. 設置查看參數

步驟

業績報表

設置查看參數項

查看活動成果

中岸與你共創成功

過濾顯示報表

選擇時間 (Red arrow pointing to the date selection area)

選擇廣告活動及網站 (Red arrow pointing to the dropdown menus)

報表時間：
 日期： 2009-12-18 (請點擊 [calendar icon] 以選擇日期)
 月份： 2009-12
 活動週期： 2009-12-18 到 2009-12-18

顯示廣告活動： 所有
顯示網站： 所有

報表類型：
 螢幕顯示 保存為 CSV 檔

製作報表

- 進入當前頁默認為當天的業績報表，用戶可選擇具體日期、月份或者具體時間段進行查看，亦可針對不同的廣告活動，以及帳戶下不同的網站進行查看，設置完過濾項，點擊製作報表，即可在當前頁中查看到業績報表；



如何查看業績報表？ - 3. 查看活動成果

步驟

業績報表

設置查看參數項

查看活動成果

中岸與你共創成功

過濾顯示報表

報表時間： 日期：2009-12-17 (請點擊 以選擇日期) 顯示廣告活動：所有
 月份：2009-12 顯示網站：所有
 活動週期：2009-12-18 到 2009-12-18

報表類型： 螢幕顯示 保存為 CSV檔

明細報表

交易 ID	日期 (時間)	網站	T-Box名稱	廣告活動	活動	參考編號	佣金	狀態
1146948	2009-12-17 (16:51:42)	Testing by ChineseAN		VancI凡客誠品CPS	CPS	209121714630	人民幣 15.8	已取消
1146969	2009-12-17 (18:14:09)	Testing by ChineseAN		泰國onlinesurvey CPA	CPA	173403	美金 2.0	待確認

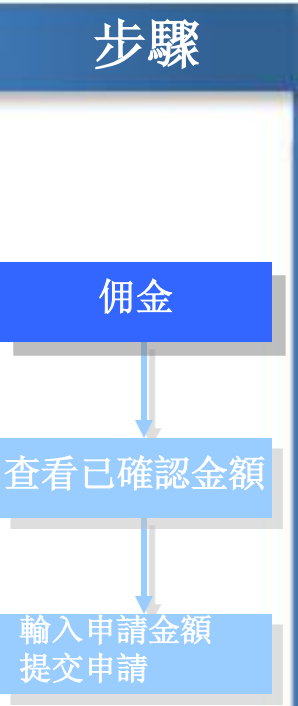
- 在報表的最右欄，顯示活動的狀態，待確認，說明資料還未通過廣告主的審核；已確認，說明資料已經通過廣告主的審核，佣金已經被確認；已取消，說明資料為無效資料，佣金不被確認。



如何申請佣金？



如何申請佣金？ - 1. 進入佣金頁面



ChineseAN.com
網站主控面板

English | 繁體 | 简体

首 頁 | 賬戶管理 | 廣告活動 | 網站管理 | 業績報表 | **佣金** | 信 息 | 在 線 幫 助

當前結餘：港幣 4,339.28

歡迎您, ignitevision - 用戶 ID：10001 退出

我的更新信息

- 2009-12-16: [2 programs application approved](#)
- 2009-12-15: [SOYOU Free Trial CPA application approved](#)
- 2009-12-11: [2 programs application approved](#)
- 2009-12-04: [91 WENWEN CPA application approved](#)
- 2009-11-27: [SMS friendfinder CPA application approved](#)

過去七日的表現

過去24小時：	港幣 26.60
過去7日：	港幣 63.46
過去30日：	港幣 165.58
未確認佣金總額：	港幣 1,728.28
已確認佣金總額：	港幣 4,357.28
賺取佣金總數：	港幣 0.00

- 在頁頂的位置點擊“佣金”；



如何申請佣金？ - 2. 查看已確認金額

步驟

佣金

查看已確認金額

輸入申請金額
提交申請

提取佣金

你的最高支付金額是：港幣 4,178.88 **你的最低支付金額是：港幣 50.00**

付款方法：支票 匯票

收款人姓名：Ignite Vision Limited

貨幣：港幣

我現在申請提取以下金額

金額： (港幣)

- 若你的帳戶中有已確認的佣金，即可看到可申請支付的金額；（注：只要網站主的帳戶餘額高於最低支付金額（港幣為HKD50），便可在“佣金”頁面下的“提取佣金”頁面申請提取佣金。



如何申請佣金？ - 3. 輸入申請金額，提交申請

步驟

佣金

查看已確認金額

輸入申請金額
提交申請

提取佣金

你的最高支付金額是：港幣 4,178.88 你的最低支付金額是：港幣 50.00

付款方法：支票 (銀票)
收款人姓名：Ignite Vision Limited
貨幣：港幣

我現在申請提取以下金額

金額： (港幣)

- 在空格中填入你要申請提取的金額，點擊“提交申請”，即完成佣金申請。我們會在同一個星期核實並按網站主在“支付方法”的指示發放佣金。



如何添加數據反饋參數？



如何添加數據反饋參數？

提供廣告效果，不外乎從以下兩個方面著手：**提高流量 X 提高轉換率**

ChineseAN 為網站主提供各種便利，幫助網站主提高廣告活動的轉換率。

除了前面提到的個性化廣告banner，T-Box, 自定義鏈結，特效廣告外，ChineseAN 還提供了數據回饋參數，幫助網站主有效地衡量廣告效果。

以下為添加數據回饋參數的方法：

假設這是給你的鏈結: <http://www.chinesean.com/affiliate/bannerClick.do?wId=10002&pId=10075&cId=11002>

你可在鏈結上加上參數, 用作分辨下線

<http://www.chinesean.com/affiliate/bannerClick.do?wId=10002&pId=10075&cId=11002&mId=> “

在mId之後，填上你獨有的會員號。

有了獨特的會員號作為參數，網站主即可在明細報表中查看到廣告活動的來源，有效衡量廣告效果。

聯繫我們



電郵：service@ChineseAN.com

MSN：CS_ChineseAN@hotmail.com

QQ：**1029040324**

客服熱線：**(852) 2851-3710**

傳真：**(852) 2851-3777**

